

MERSİN İL MİLLİ EĞİTİM MÜDÜRLÜĞÜ

DynEd İngilizce Dil Eğitimi Sistemi DynEd Analytics Programı Kullanımı

DynEd Analytics Programı Kullanımı ile Ülke, il , ilçe, Okul düzeyinde DynEd kullanımına yönelik detaylı raporların alınması mümkündür. Bu raporlar 2014 Eylül ayından itibaren ulaşılabilir durumdadır.

Bu program ile kaydedilen öğrenci sayısı, aktif öğrenci sayısı / yüzdesi, verim ortalaması vb. bilgilere ulaşılmaktadır. İl, İlçe koordinatörleri ve Okul yöneticileri Records Manager (Kayıt Yöneticisi) sistemine girişlerinde kullandıkları kullanıcı adı ve şifre ile;

<https://mone3.records.dyned.com/cgi-bin/WebObjects/ServerSideReports>

yukarıda bulunan link'e ulaşım sağlayarak detaylı raporlara ulaşabilmekte ve farklı kayıt formatlarında (Pdf , Excel) raporlarının çıktısına ulaşabilmektedir.

<https://mone3.records.dyned.com/cgi-bin/WebObjects/ServerSideReports> adresine eriştikten sonra sizleri aşağıdaki gibi bir ekran karşılayacaktır. Bu ekranda Grup Adı kısmına kurum kodu / il / ilçe tanıtım kodunu , Şifre olarak da tanımlı olan şifrelerinizi (***) Okullarda kurum kodu ve mebbis şifresi ile girildiğinde karşılama ekranında sağ alt tarafta DynEd Kurum Şifresi yazar / illerde ve ilçelerde kontrol şifreleri İl Koordinatöründe veya yardımcısındadır) ilgili yerlere yazıyoruz.

DynEd Analytics'e Hoşgeldiniz (ALPHA)

Grup Adı:

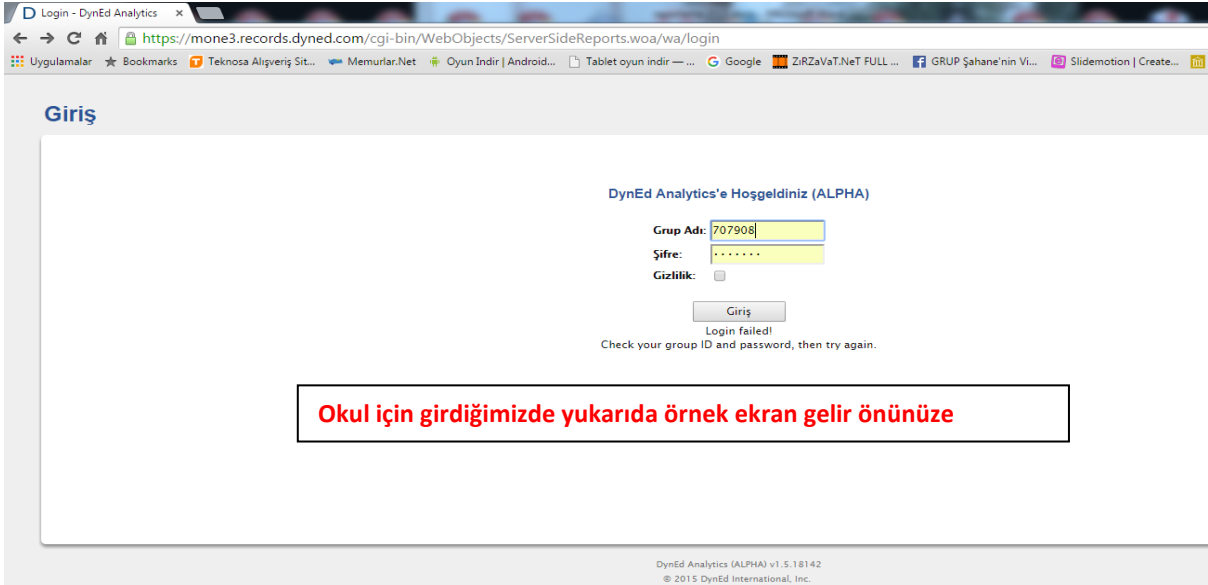
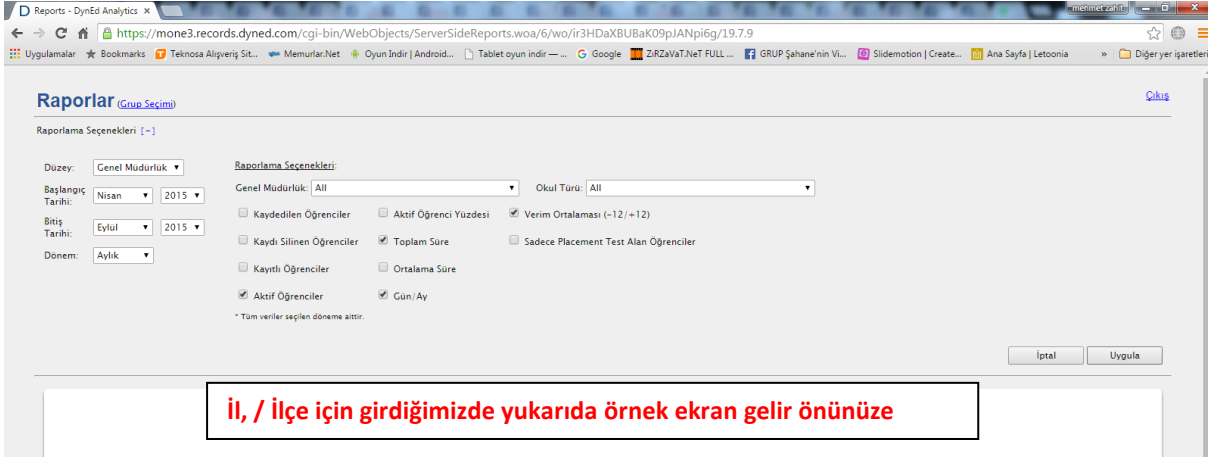
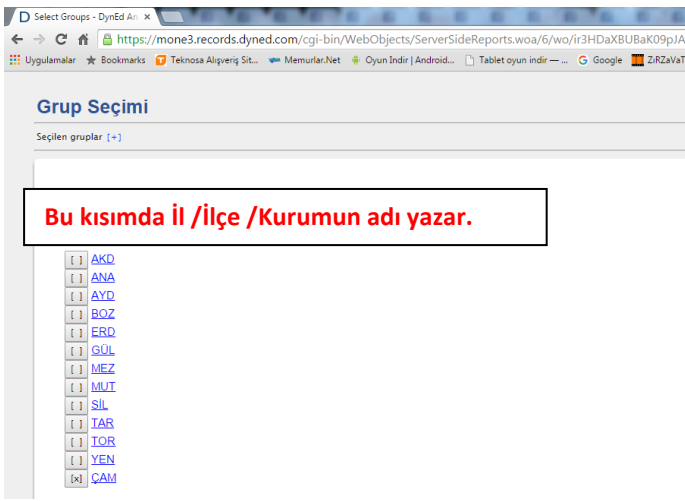
Şifre:

Gizlilik:

DynEd Analytics (ALPHA) v1.5.18142
© 2015 DynEd International, Inc.

TR 10:35 01.10.2015

**İlgili Ekran görüntüleri aşağıdaki örneklerde yer almaktadır.
İl / İlçe / Okul ve kurum'a göre farklılık gösterebilmektedir.**



https://mone3.records.dyned.com/cgi-bin/WebObjects/ServerSideReports.woa/6/wo/ir3HDaXBUBaK09pJANpi6g/7.7.9

Raporlar (Grup Seçimi)

Raporlama Seçenekleri [-]

Düzyel: Genel Müdürlük

Başlangıç Tarihi: Nisan 2015

Bitiş Tarihi: Eylül 2015

Donem: Aylık

Raporlama Seçenekleri:

Genel Müdürlük: All

Okul Türü: All

Kaydedilen Öğrenciler Aktif Öğrenci Yüzdesi Verim Ortalaması (-12/+12)

Kaydı Silinen Öğrenciler Toplam Süre Sadece Placement Test Alan Öğrenciler

Kayıtlı Öğrenciler Ortalama Süre

Aktif Öğrenciler Gün / Ay

* Tüm veriler seçilen döneme aittir.

İptal Uygula

Bu ekranda sol tarafta seçenekleri ve tarihi (DÖNEM) seçtikten hemen sonra Raporlama Seçenekleri içerisinde istenilenler seçilir ve UYGULA denir.

https://mone3.records.dyned.com/cgi-bin/WebObjects/ServerSideReports.woa/6/wo/ir3HDaXBUBaK09pJANpi6g/7.7.9

Raporlar (Grup Seçimi)

Raporlama Seçenekleri [-]

Düzyel: Genel Müdürlük

Başlangıç Tarihi: Nisan 2015

Bitiş Tarihi: Eylül 2015

Donem: Aylık

Raporlama Seçenekleri:

Genel Müdürlük: All

Okul Türü: All

Kaydedilen Öğrenciler Aktif Öğrenci Yüzdesi Verim Ortalaması (-12/+12)

Kaydı Silinen Öğrenciler Toplam Süre Sadece Placement Test Alan Öğrenciler

Kayıtlı Öğrenciler Ortalama Süre

Aktif Öğrenciler Gün / Ay

* Tüm veriler seçilen döneme aittir.

İptal Uygula

Bu ekranda İl veya İlçe Koordinatörü isterse sadece ilgili genel müdürlüğü seçerek işlemlerine onun altında UYGULA der devam eder.

https://mone3.records.dyned.com/cgi-bin/WebObjects/ServerSideReports.woa/6/wo/ir3HDaXBUBaK09pJANpi6g/7.7.9

Raporlar (Grup Seçimi)

Raporlama Seçenekleri [-]

Düzyel: Genel Müdürlük

Başlangıç Tarihi: Nisan 2015

Bitiş Tarihi: Eylül 2015

Donem: Aylık

Raporlama Seçenekleri:

Genel Müdürlük: All

Okul Türü: All

Kaydedilen Öğrenciler Aktif Öğrenci Yüzdesi Verim Ortalaması (-12/+12)

Kaydı Silinen Öğrenciler Toplam Süre Sadece Placement Test Alan Öğrenciler

Kayıtlı Öğrenciler Ortalama Süre

Aktif Öğrenciler Gün / Ay

* Tüm veriler seçilen döneme aittir.

İptal Uygula

Bu ekranda İl veya İlçe Koordinatörü isterse sadece ilgili genel müdürlüğü seçerek işlemlerine onun altında UYGULA der devam eder.

https://mone3.records.dyned.com/cgi-bin/WebObjects/ServerSideReports.woa/6/wo/OxNstmsFUtpuGYDFYrtg/3.6.3

Raporlar (Grup Seçimi)

Raporlama Seçenekleri [+]

Kasım 2014 - Eylül 2015

1 Senelik: Kaydedilen Öğrenciler

Genel Müdürlük	11/14
*** TOPLAM ***	133,337
Temel Eğitim Genel Müdürlüğü	73,376
*** ORTALAMA ***	33,334
Ortaöğretim Genel Müdürlüğü	26,290
Mesleki ve Teknik Eğitim Genel Müdürlüğü	24,765
Din Öğretimi Genel Müdürlüğü	8,906

Raporlar (Grup Seçimi) Çıkış

Raporlama Seçenekleri [+]

Kaydet: XLS

Nisan 2015 - Eylül 2015

Aylık Aktif Öğrenciler

Genel Müdürlük	4/15	5/15	6/15	7/15	8/15	9/15
*** TOPLAM ***	346	404	84	-	-	-
Tem	208	306	84	-	-	-
*** ORTALAMA ***	173	202	84	-	-	-
Mes	138	98	-	-	-	-
Ort	-	-	-	-	-	-

Raporlar (Grup Seçimi) Çıkış

Raporlama Seçenekleri [+]

Kaydet: XLS

Nisan 2015 - Eylül 2015

Aylık Aktif Öğrenciler

- Aktif Öğrenciler
- Aktif Öğrenciler
- Toplam Süre
- Gün/Ay
- Verim Ortalaması (-12/+12)

Genel Müdürlük	4/15	5/15	6/15	7/15	8/15	9/15
*** TOPLAM ***	346	404	84	-	-	-
Tem	208	306	84	-	-	-
*** ORTALAMA ***	173	202	84	-	-	-
Mes	138	98	-	-	-	-
Ort	-	-	-	-	-	-

Raporlar (Grup Seçimi) Çıkış

Raporlama Seçenekleri [+]

Kaydet: XLS

Nisan 2015 - Eylül 2015

Aylık Aktif Öğrenciler

- Aktif Öğrenciler
- Aktif Öğrenciler
- Toplam Süre
- Gün/Ay
- Verim Ortalaması (-12/+12)

Genel Müdürlük	4/15	5/15	6/15	7/15	8/15	9/15
*** TOPLAM ***	346	404	84	-	-	-
Tem	208	306	84	-	-	-
*** ORTALAMA ***	173	202	84	-	-	-
Mes	138	98	-	-	-	-
Ort	-	-	-	-	-	-

Raporlar (Grup Seçimi) Çıkış

Raporlama Seçenekleri [+]

Kaydet: XLS

Nisan 2015 - Eylül 2015

Aylık Gün/Ay

- Gün/Ay
- Aktif Öğrenciler
- Toplam Süre
- Gün/Ay
- Verim Ortalaması (-12/+12)

Genel Müdürlük	4/15	5/15	6/15	7/15	8/15	9/15
*** TOPLAM ***	-	-	-	-	-	-
Tem	4.0	4.0	3.0	-	-	-
*** ORTALAMA ***	3.5	3.5	3.0	-	-	-
Mes	3.0	3.0	-	-	-	-
Ort	-	-	-	-	-	-

Reports - DynEd Analytics x

https://mone3.records.dyned.com/cgi-bin/WebObjects/ServerSideReports.woa/6/wo/ir3HDaXBUBaK09pJANpi6g/20.63

Raporlar (Grup Seçimi) [Çıkış](#)

Raporlama Seçenekleri [+]

Kaydet: XLS

Nisan 2015 - Eylül 2015

Ayık Verim Ortalaması (-12/+12)

Genel Müdürlük	4/15	5/15	6/15	7/15	8/15	9/15
*** TOPLAM ***	-	-	-	-	-	-
Tem	-3.5	-3.4	0.0	-	-	-
*** ORTALAMA ***	-2.9	-3.1	0.0	-	-	-
Mes	-1.9	-2.2	-	-	-	-
Ort	-	-	-	-	-	-

Reports - DynEd Analytics x

https://mone3.records.dyned.com/cgi-bin/WebObjects/ServerSideReports.woa/6/wo/ir3HDaXBUBaK09pJANpi6g/20.63

Raporlar (Grup Seçimi) [Çıkış](#)

Raporlama Seçenekleri [+]

Kaydet: XLS

Nisan 2015 - Eylül 2015

Ayık Verim Ortalaması (-12/+12)

Genel Müdürlük	4/15	5/15	6/15	7/15	8/15	9/15
*** TOPLAM ***	-	-	-	-	-	-
Tem	-3.5	-3.4	0.0	-	-	-
*** ORTALAMA ***	-2.9	-3.1	0.0	-	-	-
Mes	-1.9	-2.2	-	-	-	-
Ort	-	-	-	-	-	-

Farklı Kaydet

Masaüstü

17 EYLÜL 2015 MASA ÜSTÜ - Kısayol

23 ARALIK 2014 DYNED YENİ MAKİNE - Kısayol

DYNED TEMSİLCİLERİM İÇİN - Kısayol

Microsoft Office Excel 97-2003 Çalışma Sayfası (1)

IMZA EYLÜL TEMSİLCİ TOPLANTISI 2015.xls

Belirtilmemiş (4)

Kitaplıklar ALP Bilgisayar Ağ

Dozya Adı: DynEd_Data_201504_201509.xls

Kayıt türü: Microsoft Office Excel 97-2003 Çalışma Sayfası

Kaydet İptal

3HDaXBUBaK09pJANpi6g/20.63

Raporlar (Grup Seçimi) [Çıkış](#)

Raporlama Seçenekleri [+]

Kaydet: XLS

Nisan 2015 - Eylül 2015

Ayık Verim Ortalaması (-12/+12)

Genel Müdürlük	4/15	5/15	6/15	7/15	8/15	9/15
*** TOPLAM ***	-	-	-	-	-	-
Tem	-3.5	-3.4	0.0	-	-	-
*** ORTALAMA ***	-2.9	-3.1	0.0	-	-	-
Mes	-1.9	-2.2	-	-	-	-
Ort	-	-	-	-	-	-

Burada ilgili ekran seçimi yaptıktan sonra sağda köşede seçenekler içerisinde Excel ya da PDF formatında kayıt seçenekleri seçip istediğiniz yere bilgisayarda kayıt edebilirsiniz.

Reports - DynEd Analytics x

https://mone3.records.dyned.com/cgi-bin/WebObjects/ServerSideReports.woa/6/wo/ir3HDaXBUBaK09pJANpi6g/20.63

Raporlar (Grup Seçimi) [Çıkış](#)

Raporlama Seçenekleri [+]

Kaydet: XLS

Nisan 2015 - Eylül 2015

Ayık Verim Ortalaması (-12/+12)

Genel Müdürlük	4/15	5/15	6/15	7/15	8/15	9/15
*** TOPLAM ***	-	-	-	-	-	-
Tem	-3.5	-3.4	0.0	-	-	-
*** ORTALAMA ***	-2.9	-3.1	0.0	-	-	-
Mes	-1.9	-2.2	-	-	-	-
Ort	-	-	-	-	-	-

	4/15	5/15	6/15	7/15	8/15	9/15
Genel Müdürlük						
Tem	-3.5	-3.4	0			
Mes	-1.9	-2.2				
Ort						

Excel formatında kayıt

The image shows a file explorer window with a folder named 'DyEd Data_201504-201509.pdf'. The folder contains several files, including 'EBAN DYNEED BILGI GÜNCELLEME EKRANI', 'MEB DYNEED KURUM GİRİŞ EKRANI', 'MP3 İNDİR YOUTUBE DEN', 'MP3 KES', 'PDF KİTAPLAR', 'radio nostaji', 'Teach Preschool', 'TORENT İNDİR', 'WHATS UP', and 'youtube mpe3'. The PDF viewer shows the same data table as above, with a 'Kaydet' button and a 'PDF' dropdown menu.

PDF formatında kayıt ile çıktılar aylık olarak alarak İl, İlçe, Okul dosyalarında saklanır ve de çalışmaların akışı daha iyi izlenir.

The image shows a web application interface for 'Raporlar (Grup Seçimi)'. The report is for 'Nisan 2015 - Eylül 2015' and shows a table with the following data:

Genel Müdürlük	4/15	5/15	6/15	7/15	8/15	9/15
*** TOPLAM ***	-	-	-	-	-	-
Tem	-3.5	-3.4	0.0	-	-	-
*** ORTALAMA ***	-2.9	-3.1	0.0	-	-	-
Mes	-1.9	-2.2	-	-	-	-
Ort	-	-	-	-	-	-

A context menu is open over the table, showing options: 'Aç', 'Her zaman Adobe Reader programında aç', 'Sistem görüntüleyici ile aç', 'Klasörde göster', and 'İptal'.

The image shows a web application interface for 'Raporlar (Grup Seçimi)' with the following configuration options:

- Düzye: Genel Müdürlük
- Başlangıç Tarihi: Ekim 2014
- Bitiş Tarihi: Eylül 2015
- Donem: 1 Senelik
- Raporlama Seçenekleri:
 - Genel Müdürlük: All
 - Okul Türü: All
 - Kaydedilen Öğrenciler
 - Aktif Öğrenci Yüzdesi
 - Verim Ortalaması (-12/+12)
 - Kaydı Silinen Öğrenciler
 - Toplam Süre
 - Sadece Placement Test Alan Öğrenciler
 - Kayıtlı Öğrenciler
 - Ortalama Süre
 - Aktif Öğrenciler
 - Gün/Ay

Buttons: İptal, Uygula

Reports - DynEd Analytics x

https://mone3.records.dyned.com/cgi-bin/WebObjects/ServerSideReports.woa/6/wo/ir3HDaXBUBaK09pJANpi6g/32.7.9

Raporlar (Grup Seçimi) [Çıkış](#)

Raporlama Seçenekleri [-]

Düzye: Genel Müdürlük

Başlangıç Tarihi: Ekim 2014

Bitiş Tarihi: Eylül 2015

Dönem: 1 Senelik

Raporlama Seçenekleri:

Genel Müdürlük: All Okul Türü: All

Kaydedilen Öğrenciler Aktif Öğrenci Yüzdesi Verim Ortalaması (-12/+12)

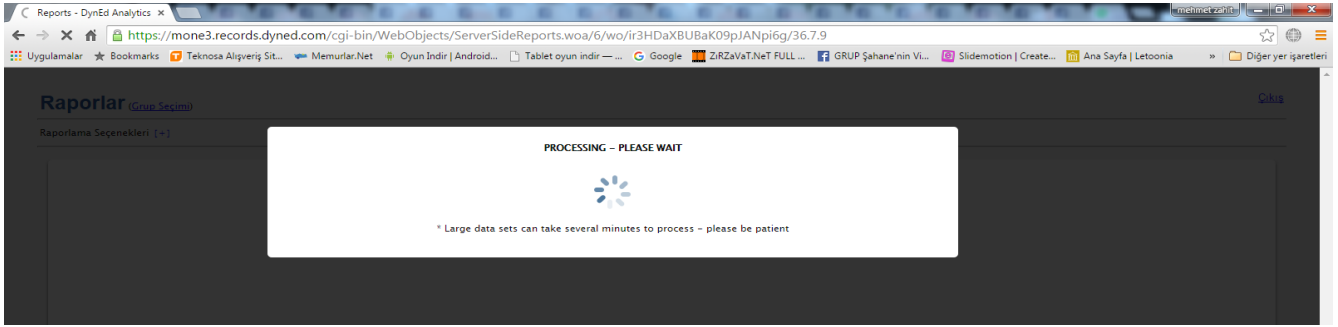
Kaydı Silinen Öğrenciler Toplam Süre Sadece Placement Test Alan Öğrenciler

Kayıtlı Öğrenciler Ortalama Süre

Aktif Öğrenciler Gün / Ay

* Tüm veriler seçilen döneme aittir.

[İptal](#) [Uygula](#)



Reports - DynEd Analytics x

https://mone3.records.dyned.com/cgi-bin/WebObjects/ServerSideReports.woa/6/wo/ir3HDaXBUBaK09pJANpi6g/37.63

Raporlar (Grup Seçimi) [Çıkış](#)

Raporlama Seçenekleri [+]

Eylül 2014 - Eylül 2015

Ayık Kayıtlı Öğrenciler

Genel Müdürlük	9/14	10/14	11/14	12/14	1/15	2/15	3/15	4/15	5/15	6/15	7/15	8/15	9/15
*** TOPLAM ***	370	26,609	61,546	135,592	168,127	169,301	181,556	181,538	194,212	195,435	-	-	-
Tem	342	17,050	37,930	84,127	104,257	104,528	111,205	111,187	117,740	118,427	-	-	-
*** ORTALAMA ***	123	6,652	15,386	33,898	42,031	42,325	45,389	45,384	48,553	48,858	-	-	-
Mes	27	3,715	9,276	19,479	23,599	24,258	26,456	26,456	26,808	26,881	-	-	-
Din	1	2,531	5,311	9,203	10,331	10,520	11,218	11,218	13,556	13,762	-	-	-
Ort	-	3,313	9,029	22,783	29,940	29,995	32,677	32,677	36,108	36,365	-	-	-

Uygulama adımları ile ilgili sorularınız olduğunda, il / İlçe Milli Eğitim Müdürlüklerinde görevli olan İlçe / İl DynEd koordinatör yardımcıları ile irtibata geçiniz.

İyi Çalışmalar

EKİM – 2015
MERSİN MEM